

平成30年度決算の状況

1 会計別決算の状況

◎一般会計

平成30年度の一般会計の収支決算の状況は、歳入総額75億7,660万1千円、歳出総額72億3,133万2千円で、歳入歳出差引額は3億4,526万9千円となりました。そのうち翌年度繰越財源290万7千円を差し引きした実質収支は、3億4,236万2千円となりました。

一般会計決算の状況

単位：千円

歳入総額	歳出総額	歳入歳出 差引額 (※)	翌年度繰越財源 (繰越額)	実質収支額
7,576,601	7,231,332	345,269	2,907	342,362

◎特別会計

特別会計(5会計)の収支決算の状況は下表のとおりです。

特別会計決算の状況

単位：千円

区 分	歳入総額	歳出総額	歳入歳出 差引額 (※)	翌年度 繰越財源	実質収支額	基金繰入額
国民健康保険	1,780,187	1,717,115	63,071	0	63,071	0
後 期 高 齢	185,743	185,520	223	0	223	0
介 護 保 険	1,851,347	1,744,986	106,361	0	106,361	0
町営バス事業	92,205	92,205	0	0	0	0
放射 性 物 質	988,356	988,356	0	0	0	0

(※) 決算の状況で「歳入総額」から「歳出総額」を差し引いた額が、「歳入歳出差引額」と一致しないのは、端数整理によるものです。

◎企業会計

企業会計(4会計)の決算の状況は下表のとおりです。

企業会計決算の状況

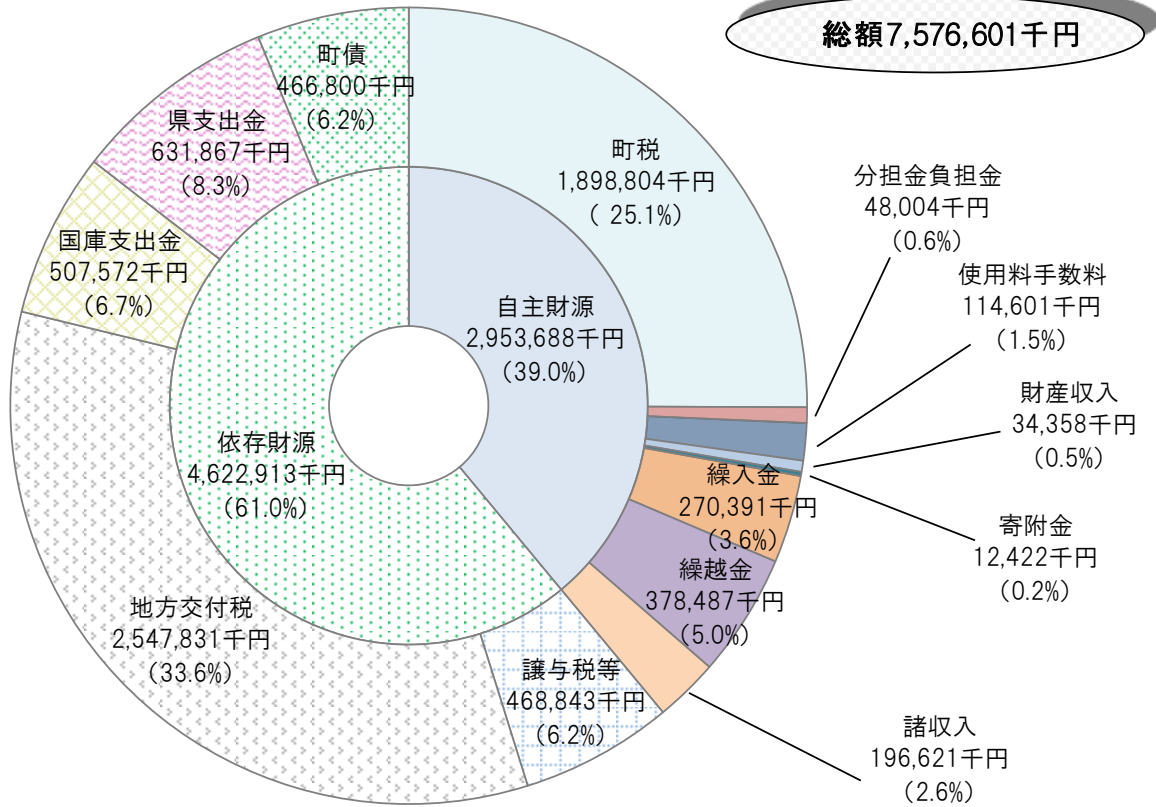
単位：千円

区 分		歳入総額	歳出総額
水道事業	収益的	438,611	396,107
	資本的	498,759	674,717
下水道事業等	収益的	370,204	424,646
	資本的	192,875	235,931
宅地造成事業	収益的	1,887	964
	資本的	17,000	275
三春病院事業	収益的	65,968	114,441
	資本的	0	45,595

2 一般会計歳入の概況

◎歳入の内訳

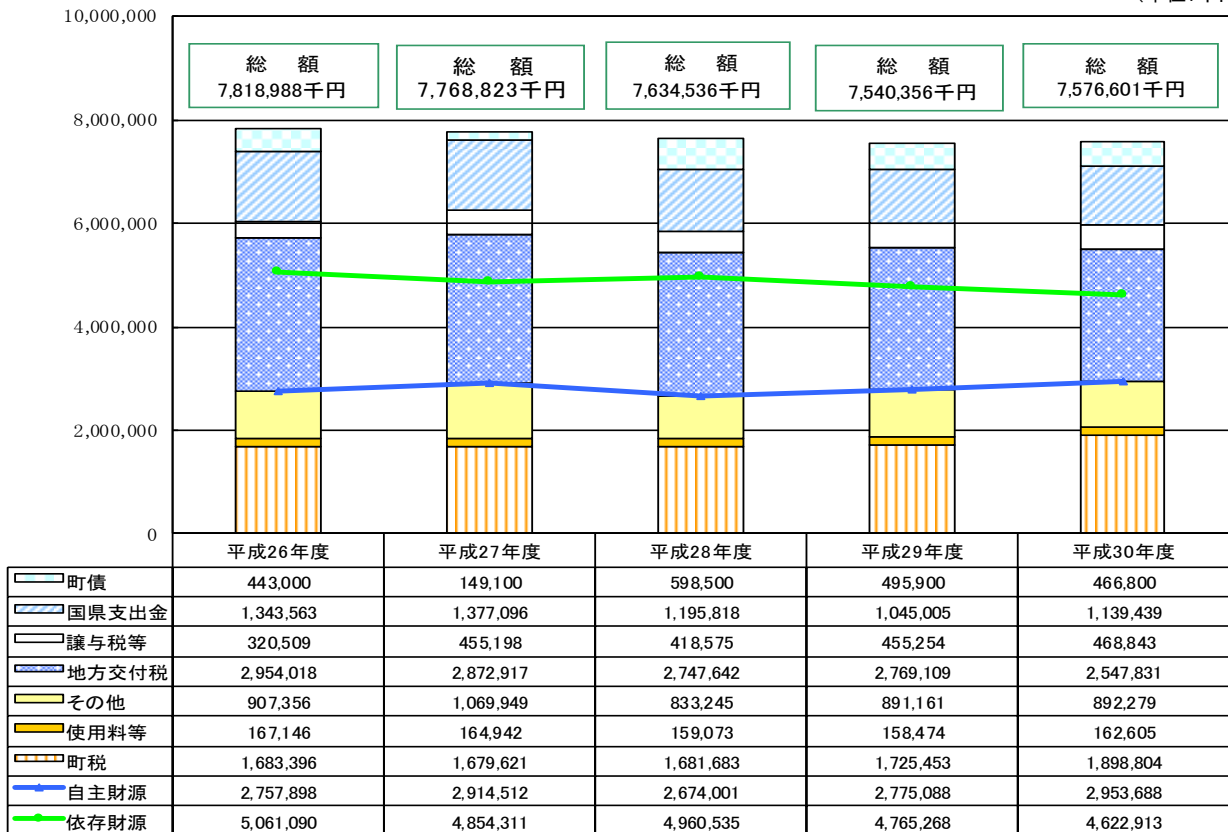
歳入の内訳をみると、町税や使用料などの町が自主的に収入できる自主財源が39.0%、国からの地方交付税や国県支出金、借入金など他に依存して収入する依存財源が61.0%を占め、特に、地方交付税への依存が大きいことが分かります。



◎5カ年推移

一般会計歳入の年度推移

(単位: 千円)

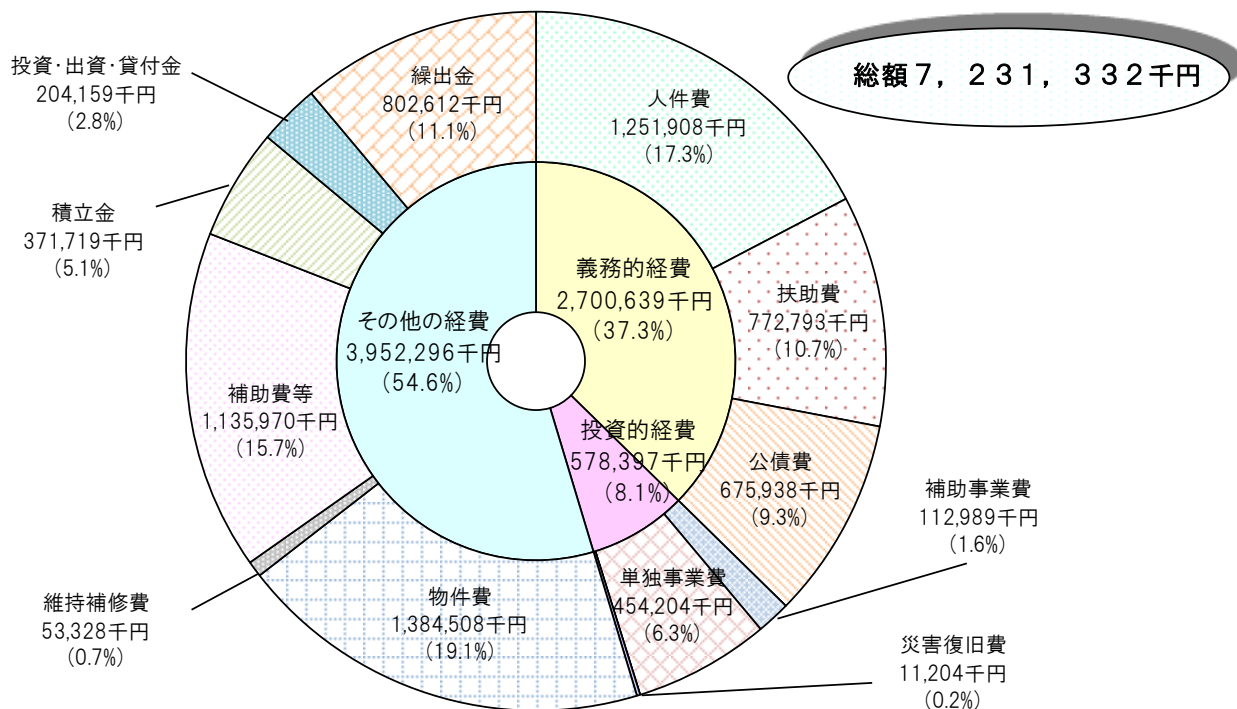


3 一般会計歳出の概況

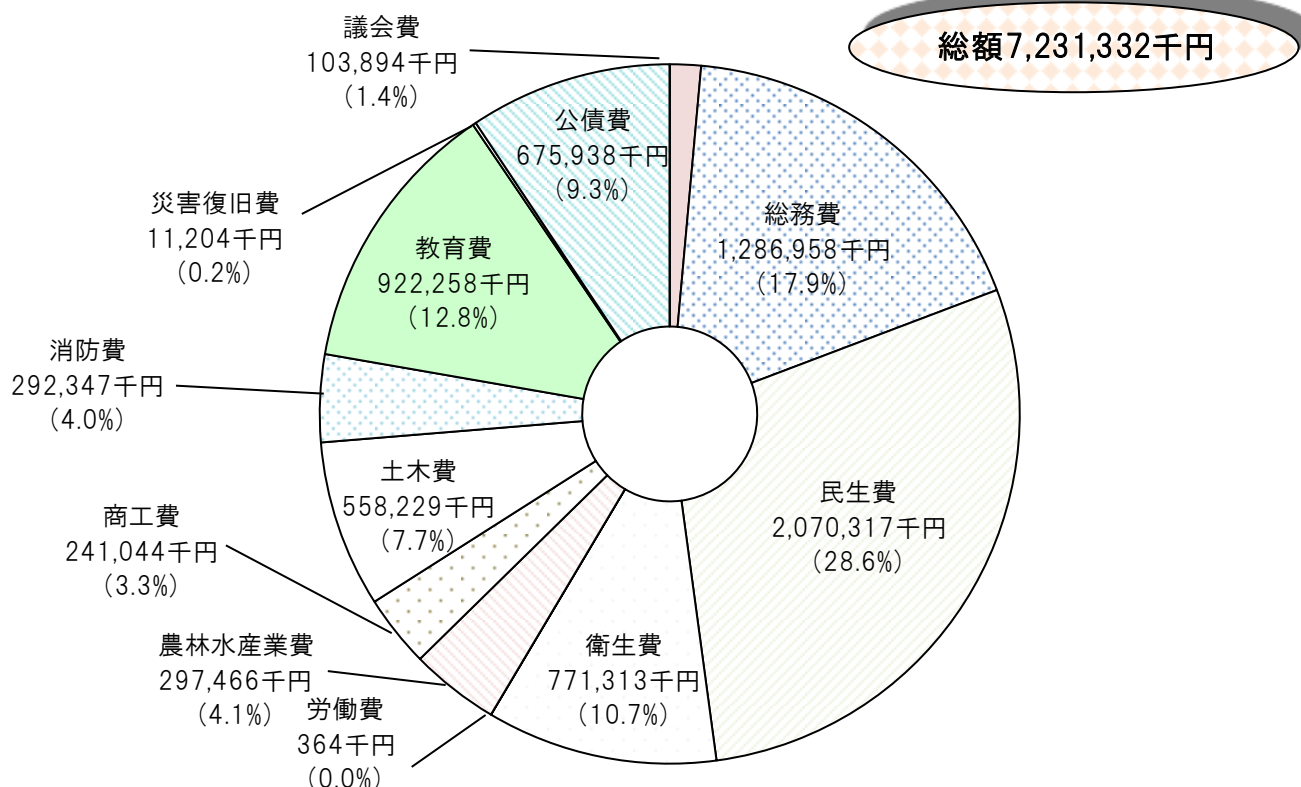
◎歳出の内訳

性質別歳出の内訳をみると、義務的経費が37.3%を占めています。人件費や扶助費(福祉的措置費)、公債費(借入金の返済)は、その支出が義務付けられているもので、これらの経費が大きくなると町独自のさまざまな事業ができなくなってしまう。

【性質別歳出の内訳】

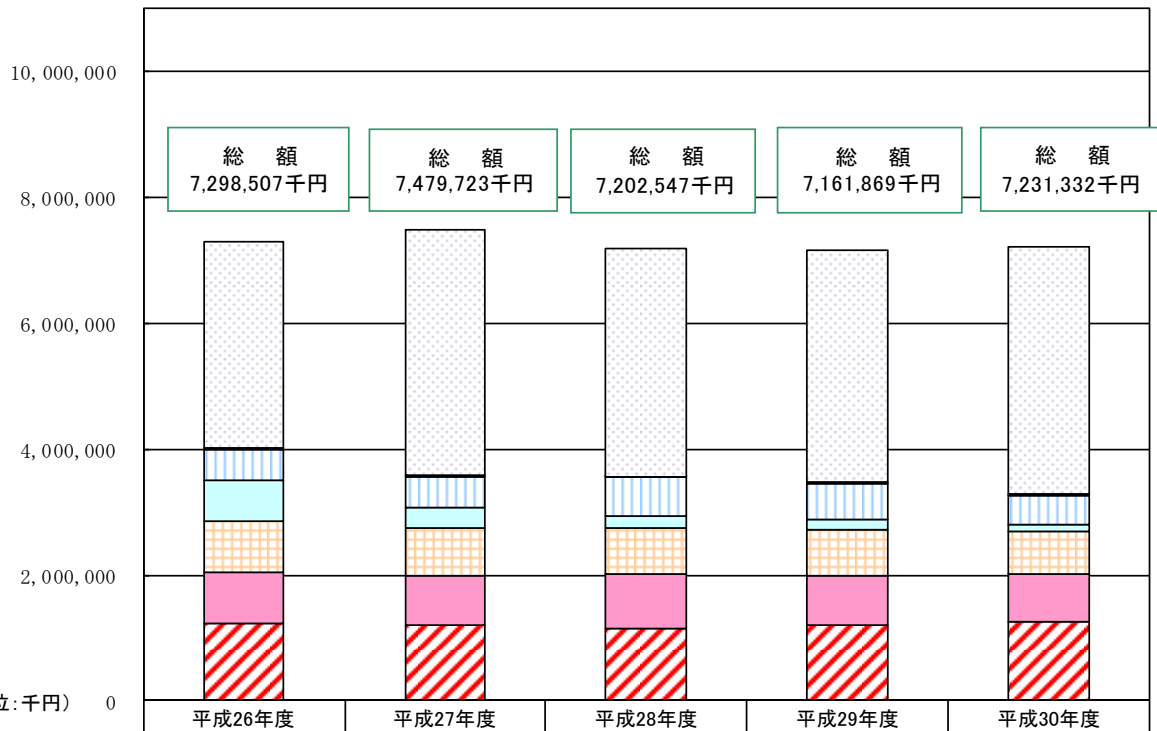


【目的別歳出の内訳】



◎5 カ年の推移

一般会計歳出の年度推移(その1)



	平成26年度	平成27年度	平成28年度	平成29年度	平成30年度
□その他	3,266,786	3,895,749	3,635,384	3,682,900	3,952,296
□災害復旧費	48,599	14,417	4,186	19,382	11,204
□普通建設事業(単独)	464,656	493,481	615,348	587,182	454,204
□普通建設事業(補助)	670,408	317,203	200,032	161,947	112,989
□公債費	806,926	758,452	739,535	715,685	675,938
□扶助費	810,994	782,465	844,636	789,248	772,793
□人件費	1,230,138	1,217,956	1,163,426	1,205,525	1,251,908

基金現在高

平成30年度末の一般会計・国民健康保険特別会計・介護保険特別会計の積立基金、土地取得基金・高額療養費貸付基金の運用基金の現在高は、下表のとおりです。

(1) 積立基金

○一般会計

(単位:千円)

基金名	平成29年度末 現在高	平成30年度分			備考
		積立額	取崩額	末現在高	
1 財政調整基金	720,526	271,077	199,829	791,774	
2 減債基金	7,987	8	0	7,995	
小計	728,513	271,085	199,829	799,769	
3 水道事業経営安定基金	1,017,442	498,106	515,500	1,000,048	
内) 貸付金	345,000	460,000	37,000	768,000	
4 福祉基金	55,313	0	0	55,313	
5 がん撲滅基金	9,146	0	0	9,146	
6 まちづくり基金	1,852	2	0	1,854	
7 水と緑とさくらの基金	52,431	557	4,591	48,397	
8 観光振興基金	5,635	300	2,000	3,935	
9 教育施設整備事業基金	113,234	423	9,000	104,657	
10 文化財振興基金	2,864	0	600	2,264	
11 敬老園基金	16,015	2,717	1,000	17,732	
12 三春病院事業基金	391,264	28,155	13,000	406,419	
13 公有施設整備基金	728,951	67,374	12,500	783,825	
その他特定目的基金小計	2,394,147	597,634	558,191	2,433,590	
計	3,122,660	868,719	758,020	3,233,359	

○特別会計

基金名	平成29年度末 現在高	平成30年度分			備考
		積立額	取崩額	末現在高	
1 国保給付費支払準備基金	300,901	327	24,188	277,040	
2 介護給付費準備基金	40,923	45	0	40,968	
3 帰還環境整備交付金基金	101,192	110	32,069	69,233	
計	443,016	482	56,257	387,241	

総計	3,565,676	869,201	814,277	3,620,600	
----	-----------	---------	---------	-----------	--

(2) 運用基金

基金名	平成29年度末 現在高	平成30年度分			備考
		積立額	取崩額	末現在高	
1 土地取得基金	40,000	0	9,000	31,000	
2 高額療養費貸付基金	5,000	0	0	5,000	
計	45,000	0	9,000	36,000	

5 町債現在高

平成30年度末の一般会計及び企業会計における町債(借入金)の現在高は93億5,720万4千円となっております。平成30年度は、4億7,780万円の借入を行い、9億4,476万円(元金)の返済を行いました。

会計区分別町債現在高

(単位:千円)

区分	名称	平成29年度末 現在高	上半期運用状況		下半期運用状況		平成30年度末 現在高
			借入額	元金償還額	借入額	元金償還額	
一般会計	土木債	3,255,891		119,470	91,300	118,822	3,108,899
	農林水産債	44,929		4,456		4,486	35,987
	教育債	1,121,661		48,759	72,700	49,168	1,096,434
	公営住宅債	76,431		7,833	11,800	7,946	72,452
	厚生福祉債	110,149		6,311		4,052	99,786
	消防債	613,559		15,371	24,600	15,403	607,385
	衛生債	133,183		10,118		10,283	112,782
	総務債	16,922		3,400	31,800	3,422	41,900
	災害復旧債	47,195		2,900	4,600	2,994	45,901
	県振興基金	15,821		0		7,862	7,959
	減税補てん債	61,110		8,775		8,831	43,504
	臨時税収補てん債	0		0		0	0
	臨時財政対策債	1,635,147		79,320	230,000	79,565	1,706,262
	計	7,131,998	0	306,713	466,800	312,834	6,979,251
企業会計	水道事業債	645,106		53,943		70,898	520,265
	下水道事業債	2,047,064		99,658	11,000	100,718	1,857,688
	計	2,692,170	0	153,601	11,000	171,616	2,377,953
合計	9,832,183	0	460,314	477,800	484,450	9,357,204	

◎町債現在高の推移(普通会計)

三春町では今後、役場新庁舎建設等に伴い町債残高が増える見通しですが、中期財政計画等により、定期償還の確実な実行と新たな町債の抑制等を行い、残高を減らしてまいります。

