

避難と行動の準備 マニュアル

【概要版】

— 5月15日からのためには

警戒レベルと避難のタイミング
を事前に確認して、くことが大切です



避難判断基準情報ととるべき行動や避難検討フローを参照し、『自分の命は自分で守る』ことを前提に避難所への避難行動の検討を行っておきましょう。

避難所の感染症対策

避難所での感染症予防対策については常時各避難所に掲示します。それらを遵守いただき、確実な予防対策を心がけましょう。

Check5 非常時持ち出しや連絡先をチェックしておきましょう

非常持出し品のチェック

非常時に持ち出せる非常持出袋などを用意しておきましょう。



あると便利なものではなく、「ないと困るもの」を忘れずに！

- 食料
 - 飲料水
 - 懐中電灯
 - 携帯ラジオ
 - 軍手・手袋
 - 応急医薬品
 - 健康保険証
 - 筆記用具
 - 新聞紙
 - タオルケット
 - タオル
 - 防寒着
 - ビニール袋
 - ティッシュ / ウェットティッシュ
 - 個人的な必需品
- ・メガネ、コンタクトレンズ、入れ歯、持病薬、お薬手帳、貴重品など

【避難所感染症対策用】
□ マスク □ 体温計
□ 手指消毒液 □ 歯ブラシ

自分のもっていくものメモ

自分が避難する避難所をメモしておきましょう

自分が避難するタイミングや地区の集会所や避難所一覧で、広域避難所を確認しておきましょう。

避難のタイミング	避難場所／避難先	災害時の連絡先
	【地区避難所／集会所】	
	【広域避難所】	

避難する際のメモ


三春町公式 LINE 災害情報をはじめ、まちの情報をお届けします

二次元バーコードから登録

LINE アプリの「その他」→「友だち追加」から右のバーコードを読み取る。



私、AIの愛姫 MEGOHIME が、みなさんの質問にお答えしますね。

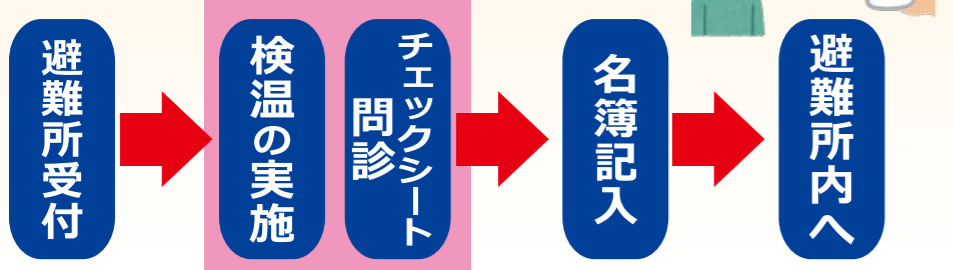


Check4 避難所の感染症対応はどうするの？

避難所では、新型コロナウイルス感染症、インフルエンザや胃腸炎などのさまざまな感染症のリスクが発生します。

また、町の避難所に収容できる人数には限りがありますので、各家庭で避難の必要性や、最善の避難行動・避難先を検討しておきましょう。

避難所での受付手順

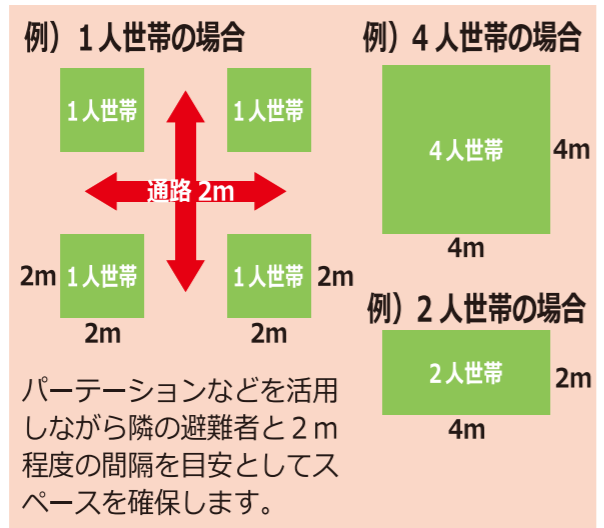


検温や問診等で感染症の疑いがある場合は、別室等での避難となります。

★避難の際に体調の変化や各種疾病の可能性のある方
 避難の際に体調の変化や各種疾病の可能性のある方で、熱っぽい、咳、くしゃみ等がある場合は、三春町役場へ事前にご連絡ください。
 三春町役場 ☎0247-62-2111

避難スペースの確保

できる限り家族単位で集まり、人が密集しないように十分なスペースを確保します。



避難所内での感染症の予防対策

避難所はみんなが避難している場所です。マスクの着用や手洗い・消毒・咳エチケットの遵守を徹底しましょう。

